

Le kazoo : un instrument facile à fabriquer

 jeuxetcompagnie.fr/le-kazoo-instrument-facile-fabriquer/

June 24, 2013



Le kazoo

Le kazoo est un instrument que l'on appelle aussi gazou et qui modifie la voix. Voici une technique simple pour fabriquer un kazoo que les enfants vont adorer (vos oreilles un peu moins O_o) !!

Intérêt : musique et découverte

Matériel : 1 paille, 2 bâtonnets de glace, 1 élastique plat, 2 élastiques simples, ciseaux, feutres ou crayons pour la décoration

Tranche d'âge : 3 à 12 ans+ (les plus petits auront besoin de l'aide d'un adulte ou d'un grand enfant pour mettre les élastiques en place)

Technique :




Prendre un des bâtonnets et mettre l'élastique plat sur la longueur, comme sur la photo ci-contre (vous pouvez cliquer sur les photos pour les voir en plus grand).


Couper à l'aide des ciseaux 2 morceaux dans la paille (environ 1,5 centimètre) puis glisser chaque morceau sous l'élastique aux deux extrémités du bâtonnet, comme sur la photo ci-contre.

Munissez-vous du deuxième bâtonnet et des deux autres élastiques. Poser le deuxième bâtonnet sur le premier où est posé l'élastique plat.

Maintenir les deux bâtonnets ensemble à l'aide des deux élastiques simples, comme sur la photo ci-contre.

Et voilà, il ne reste plus qu'à décorer le kazoo...





En savoir un peu plus sur le kazoo :

« Kazoo » était le nom donné par Warren Herbert à son invention breveté le 9 Janvier 1883. Dans le texte du brevet, il se réfère à lui comme « un instrument ou un jouet, auquel je me propose de donner le nom de « kazoo ».

Souffler est la technique généralement utilisée pour jouer du kazoo, un terme plus exact serait fredonner dans le kazoo.

Souffler avec les lèvres fermées autour de l'embouchure du kazoo créera un son – on doit vider l'air de ses poumons en fredonnant dans l'instrument pour produire un son. Souffler plus fort se traduira par un niveau sonore plus élevé.

Au lieu de simplement fredonner (hmmmm), des sons différents peuvent être faits en chantant différentes syllabes comme doo, daa, rrrr ou brrrr dans le kazoo.

Vous pouvez retrouver un historique plus détaillé [ICI](#) !!

Retrouver toutes les activités manuelles enfants !!



Enregistrer

Inscrivez-vous et recevez mon LIVRET PDF DE 50 PETITS JEUX !

+ un jeu de communication rigolo.

+ un PDF de 200 coloriages à imprimer.

