

# GS Mme Le Gal

lundi 23 et mardi 24 Mars

## Le graphème « S s s »

### Je reconnais



Repérer la lettre dans les mots (fiche)  
ou découper des 10 mots contenant la lettre  
(journaux, catalogues...)

### J'écris



La lettre « s »

- sur ardoise
- fiche ou sur feuille entre 2 lignes

## Les alphas: le serpent et les voyelles

### Je manipule



Découper le serpent (ssssss) et les voyelles  
ou les dessiner avec l'aide de maman ou papa

### Je découvre



Associer le serpent + une voyelle : lire la syllabe,  
mélanger, recomposer les syllabes, les lire.  
A faire plusieurs fois

## Ordonner les nombres de 1 à 20

### Je joue



#### La bande numérique:

- sur des petits papiers , écrire les nombres de 0 à 20  
mélanger les étiquettes, les lire au hasard, les ranger
- compléter les bandes numériques (fiche ou sur feuille)

## Je joue :



- À la bataille
- aux petits chevaux
- au memory

## J'écris :




- Les boucles à l'endroit, à l'envers  
avec son doigt : sur la fiche ou sur une feuille (autour de  
points, de gommettes)

Prénom : \_\_\_\_\_

Entoure la lettre "S" dans les mots.

S S s



CHAUSSETTES



scie



ROSE

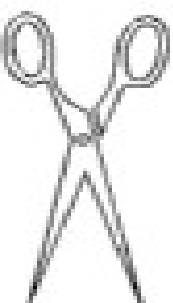


cerises



poisson


simpe



ciseaux



oiseau



maison



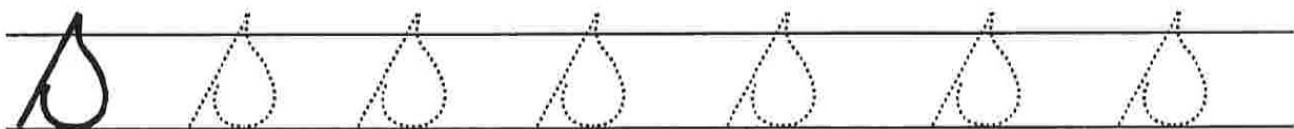
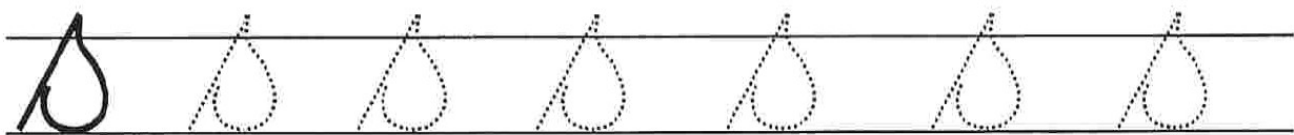

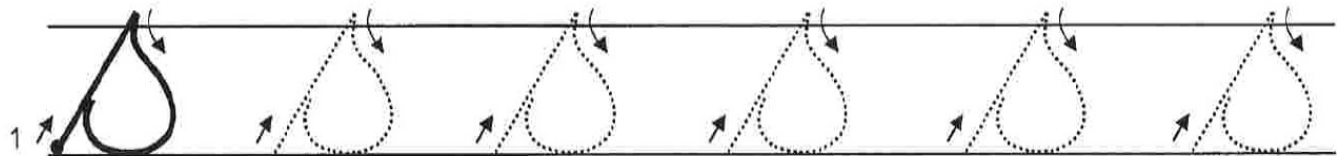
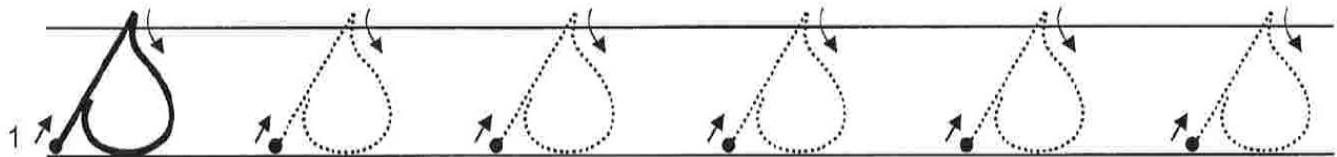
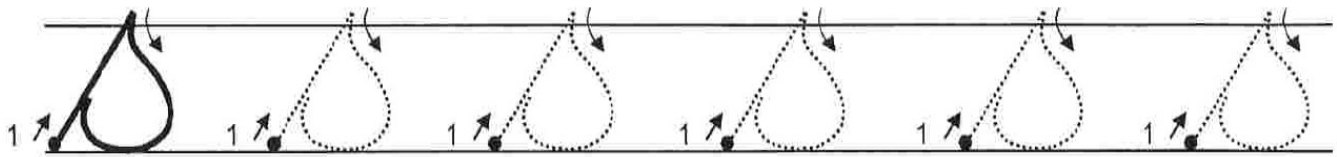
CASQUE



S

**Mobiliser le langage dans toutes ses dimensions / L'écrit/**

Objectif : Repérer les formes graphiques de la lettre **z**.

LUNDI					MARDI				MERCREDI					JEUDI			VENDREDI				SAMEDI				DIMANCHE					
1	2	3	4	5	6	7	8	9	10	11	12	13	14	15	16	17	18	19	20	21	22	23	24	25	26	27	28	29	30	31
Janvier		Février			Mars			Avril		Mai		Juin			Juillet		Août		Septembre			Octobre			Novembre			Décembre		





Complète chaque ligne

G

2	3			6	
---	---	--	--	---	--

H

4					
---	--	--	--	--	--

I

3				7	
---	--	--	--	---	--

A

1		3	4		
---	--	---	---	--	--

B

4		6		8	
---	--	---	--	---	--

C

5			8		10
---	--	--	---	--	----

.....  
.....  
.....

Les gestes de l'écriture : l'entraînement graphique,  
objectif: tracer des boucles à l'endroit et des boucles à l'envers.

Consigne: observe bien et continue les boucles.

